



Požární ochrana v domácnostech

Závěrečná zpráva z kvantitativního výzkumu
STEM/MARK | Srpen 2024

Parametry výzkumu



Cíl výzkumu

Ověření připravenosti a znalostí v rámci požární bezpečnosti



Cílová skupina

Obecná populace ČR 18+let

Reprezentativně dle pohlaví, věku, vzdělání, regionu, velikosti místa bydliště, sociálně-ekonomického postavení



Detaily terénního šetření

Metodika: CAWI (on-line) dotazování

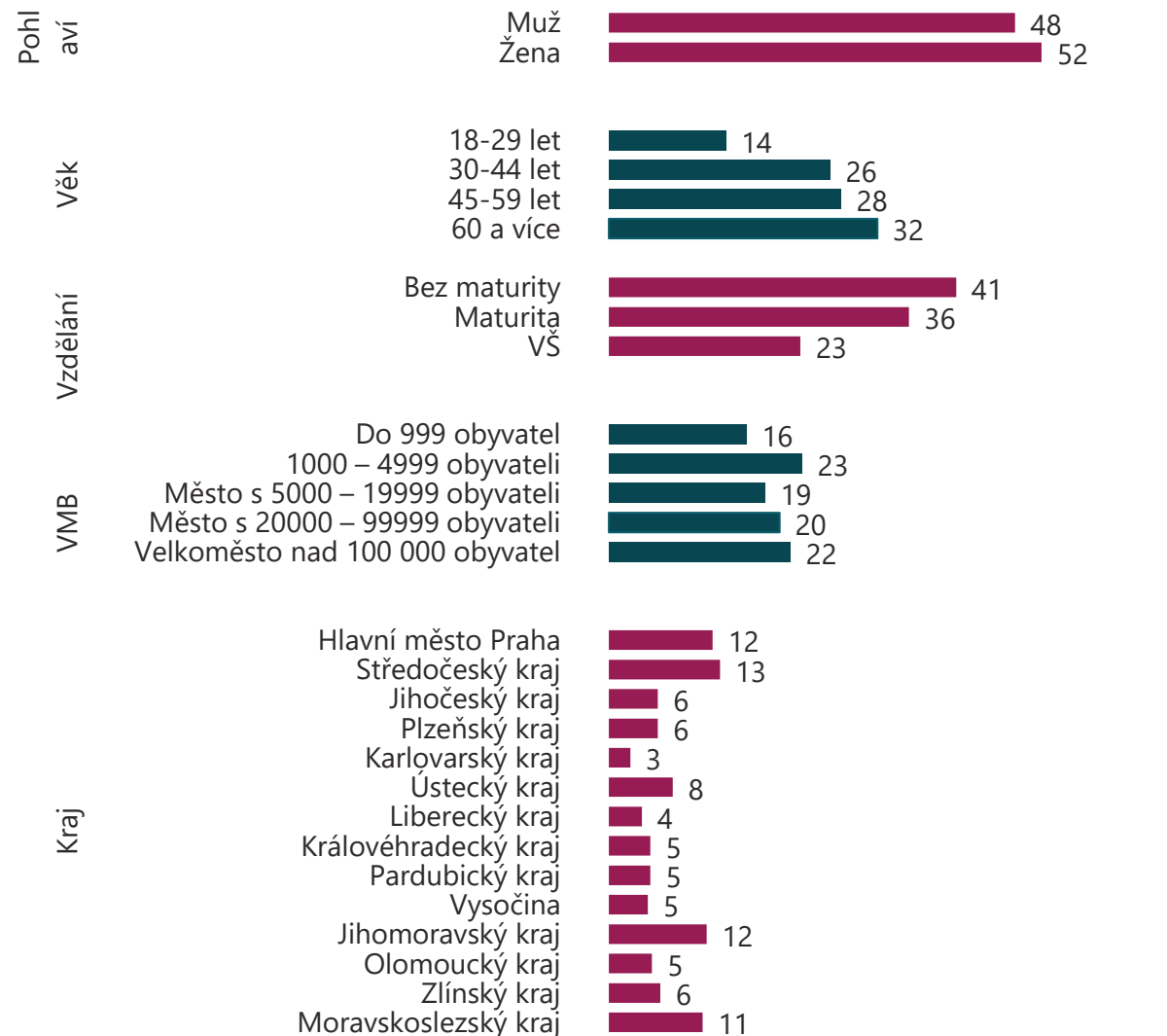
Počet realizovaných rozhovorů: 1012

Termín sběru dat: 15. 7. - 23. 7. 2024

Výběr: kvótní

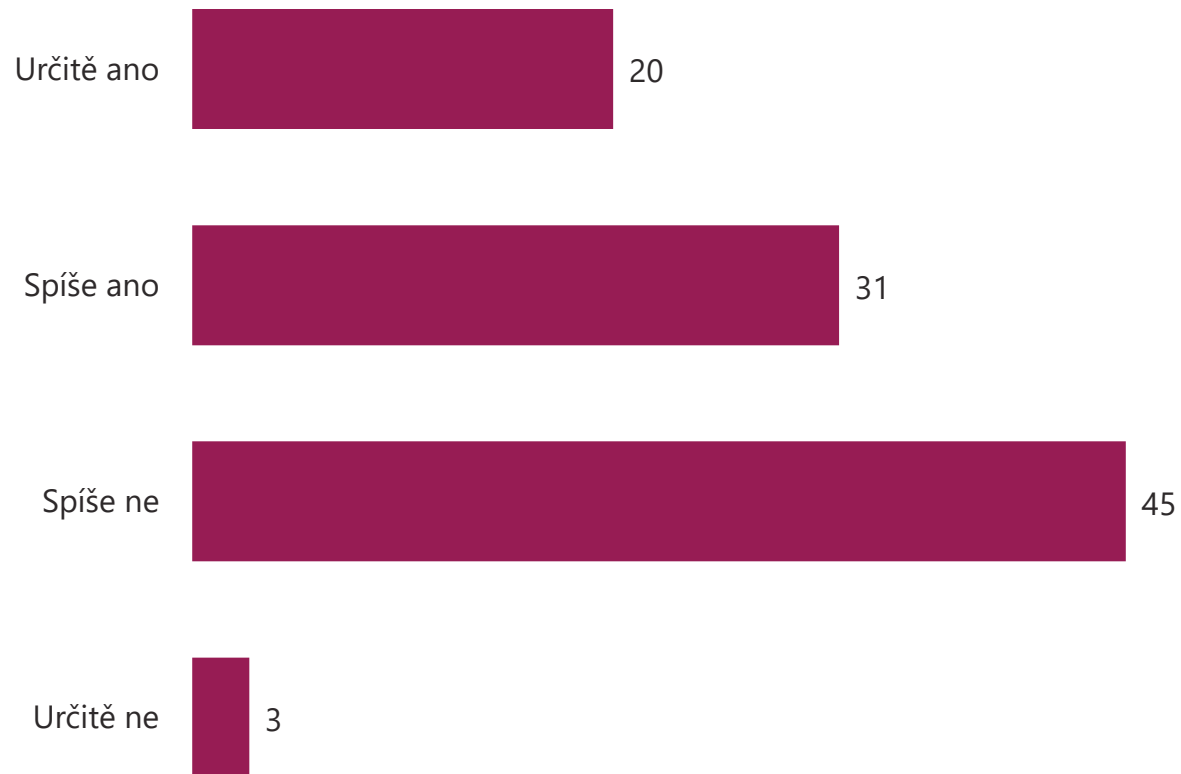
Data: nevážená

Pozn: v případě, že graf nedává součet 100 %, je to způsobeno automatickým zaokrouhlením.



Všichni respondenti, n=1012 [údaje v %]

Percepce rizika vzniku požáru



Q1. Myslíte si, že existuje reálné riziko, že u vás doma může vypuknout požár?

Všichni respondenti, n=1012 [údaje v %]

Existenci reálného rizika požáru v domácnosti pocítuje polovina populace (51 %).

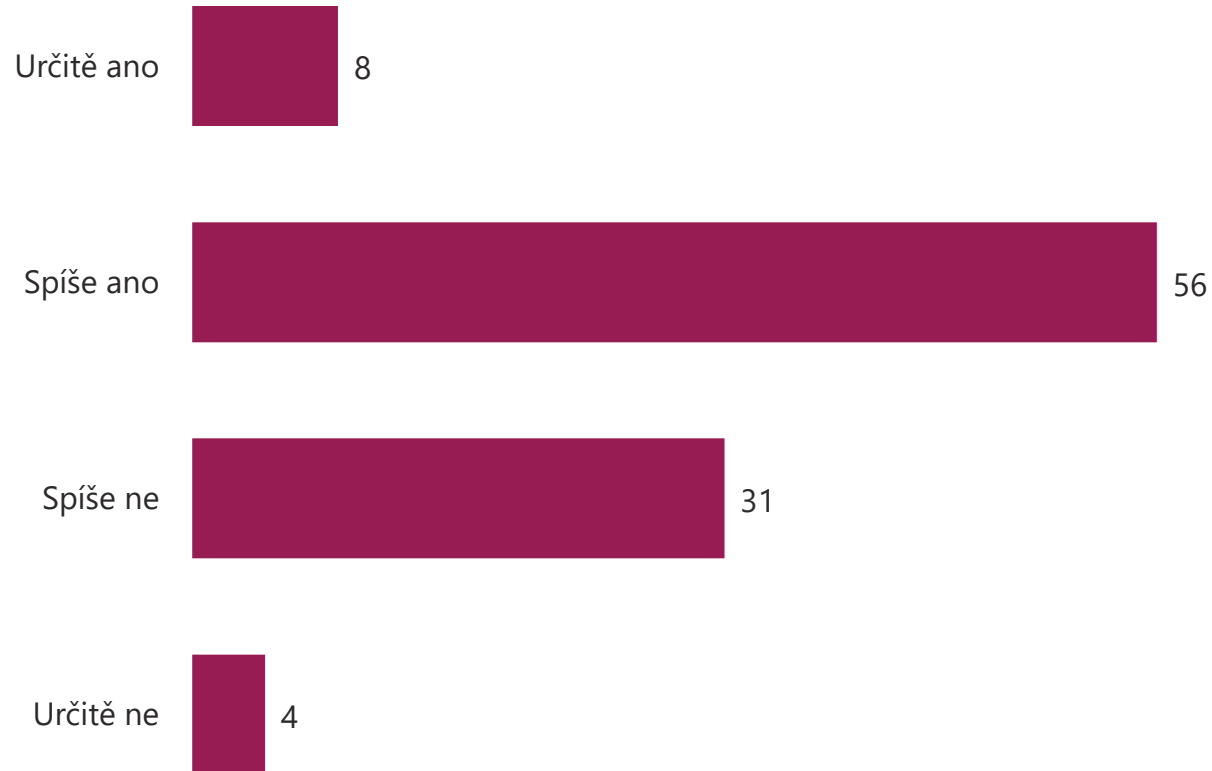
Riziko požáru více vnímají respondenti, kteří svou domácnost považují za nedostatečně zabezpečenou proti požáru (určitě + spíše ano 65 %).

Riziko vzniku požáru více rezonuje u dotázaných s vlastní zkušeností s požárem a respondentů, kteří se velmi obávají, že nebudou v případě požáru správně reagovat.

Věková kategorie 60 a více let si naopak riziko požáru v domácnosti připouští výrazně méně (určitě + spíše ano 40 %).



Protipožární zabezpečení domácnosti



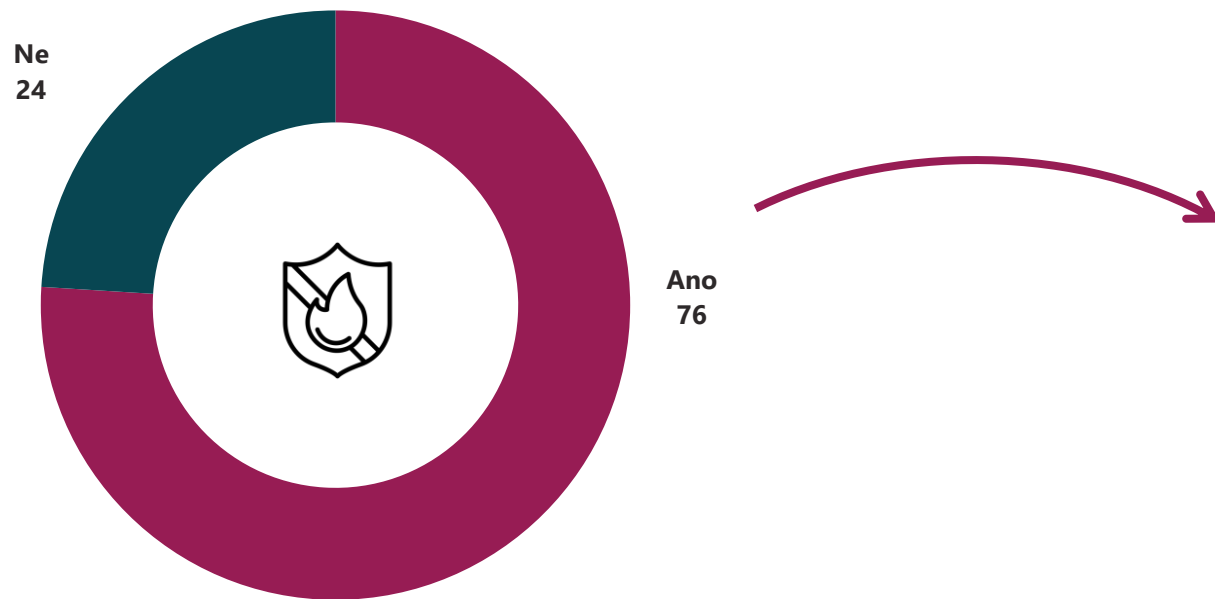
Svou domácnost považují za dostatečně zabezpečenou vůči požáru častěji lidé ve věku 60 a více let (určitě + spíše ano 74 %).

Naopak dotázaní s vysokoškolským vzděláním jsou o dostatečnosti zabezpečení přesvědčeni nejméně (určitě + spíše ano 56 %). Totéž platí o nepojištěných domácnostech (50 %).

Q2. Myslíte si, že váš dům nebo byt je dostatečně zabezpečen proti požáru?
Všichni respondenti, n=1012 [údaje v %]



Pojištění domácnosti



Domov pojištěný proti požáru uvádějí $\frac{3}{4}$ dotázaných.

Častěji než ostatní deklarují toto pojištění lidé ve věku 45-59 let (81 %) a lidé s VŠ vzděláním (86 %).

Mezi nepojištěné patří naopak častěji **mladší do 30 let, lidé bez maturity a lidé z měst nad 20 a více tisíc obyvatel.**

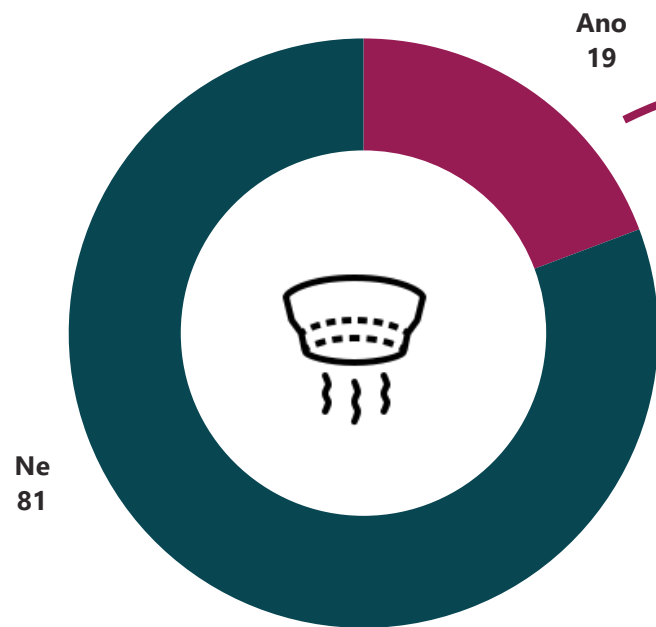
Nemovitosti v osobním vlastnictví mají lidé častěji pojištěny (dům v OV 86 %, byt v OV 82 %). Naopak lidé žijící v pronájmu si pojišťují bydlení méně často (56 % z nich).

Q3. Máte svůj domov proti požáru pojištěný?

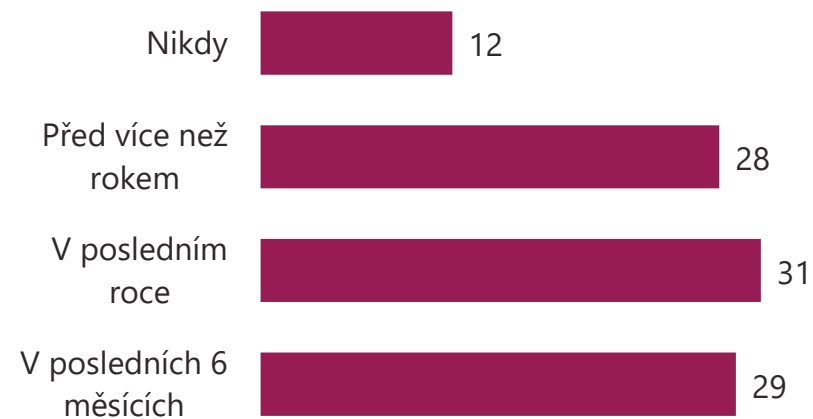
Všichni respondenti, n=1012 [údaje v %]



Protipožární ochrana domácnosti – Detektor kouře



Q4. Máte doma detektor kouře?
Všichni respondenti, n=1012 [údaje v %]



Q5. Kdy jste naposledy kontrolovali nebo vyměnili baterie v detektoru kouře?
Respondenti, kteří mají v domácnosti detektor kouře, n=195 [údaje v %]

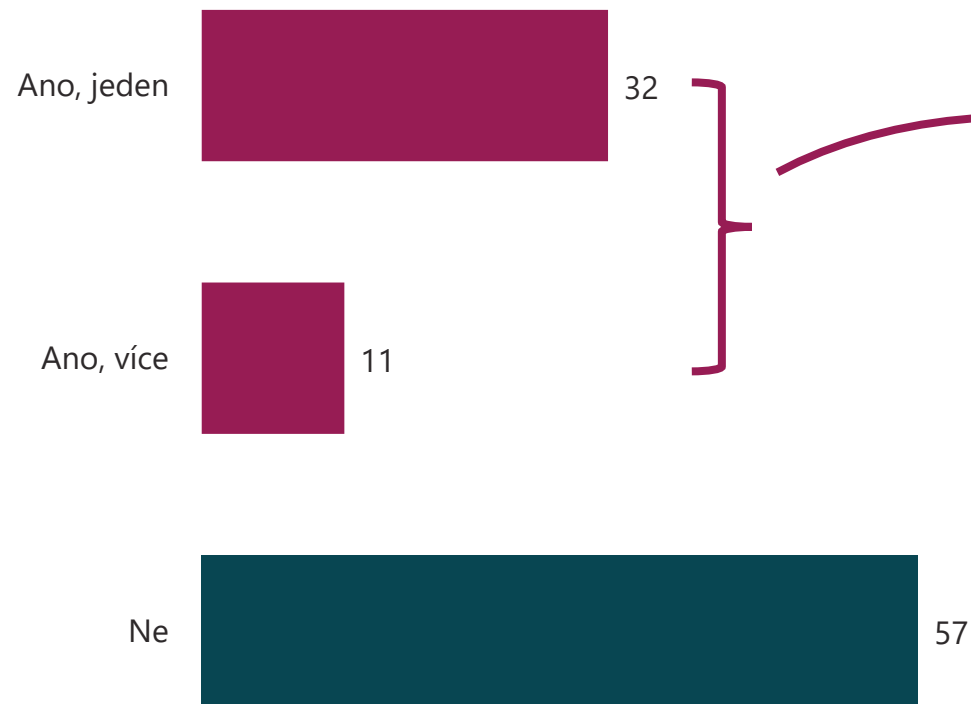
Detektor kouře mají v domácnosti častěji lidé ve věku 30 – 44 let (26 %) a dotázaní, kteří sdílí domácnost s dětmi do 15 let (39 %) = **mladé rodiny**. Dále vysokoškoláci (25 %).

Naopak nejméně mají v domácnosti detektor kouře lidé starší 60 let (12 %).

Čtvrtina lidí žijících ve vlastním domě má detektor kouře. Do bytu si jej pořizuje málokdo (byt v OV 12 %, družstevní byt 4 %), v pronájmech ovšem bývá detektor o něco častěji (19 %).



Protipožární ochrana domácnosti – Hasicí přístroj



Q6. Máte doma hasicí přístroj?
Všichni respondenti, n=1012 [údaje v %]



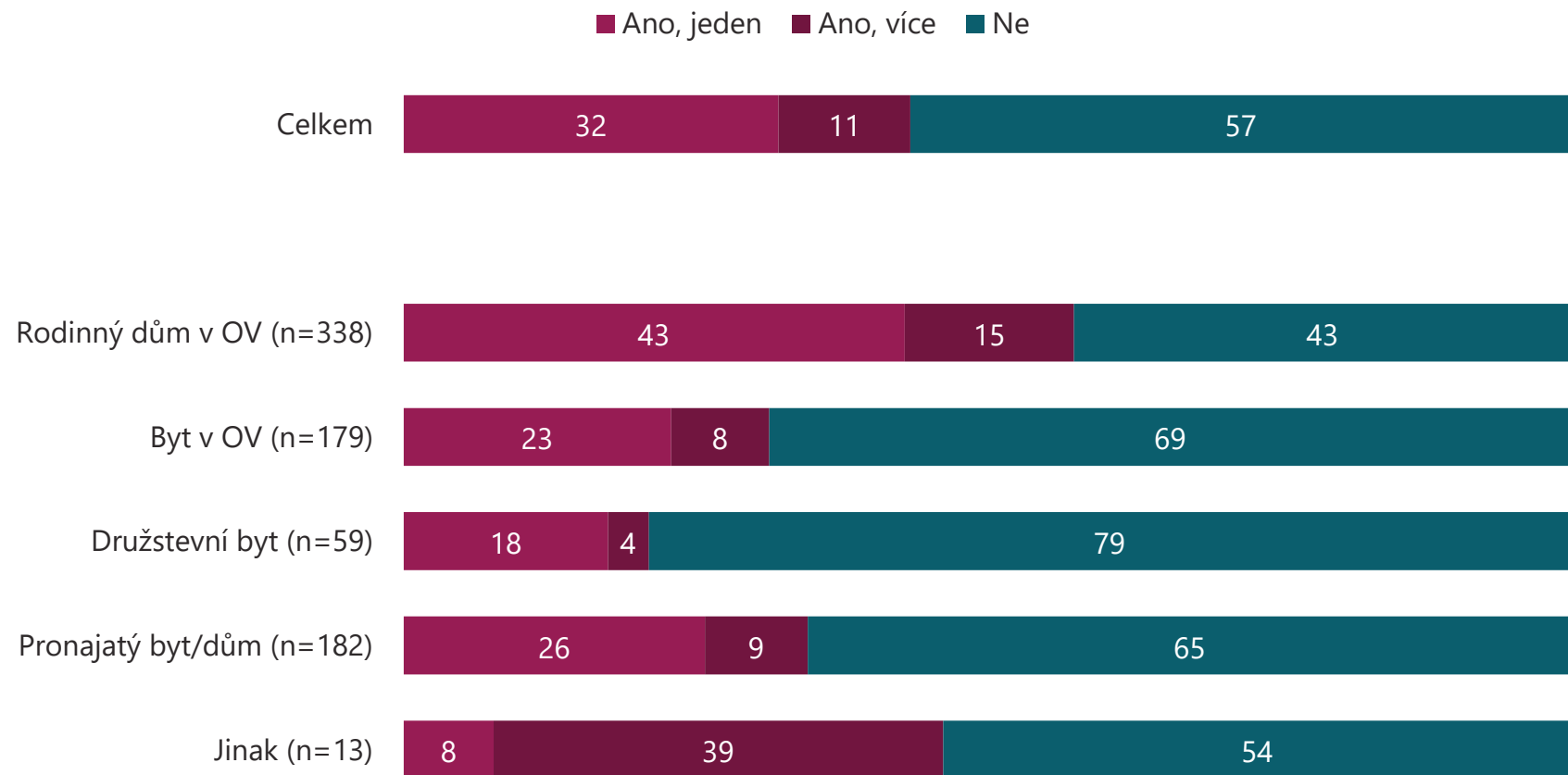
Q8. Kdy jste naposledy kontrolovali funkčnost hasicího přístroje?
Respondenti, kteří mají hasicí přístroj v domácnosti, n=439 [údaje v %]

Alespoň 1 hasicí přístroj mají v domácnosti častěji lidé věku 45 – 59 let (48 %) a **rodiny s dětmi do 15 let** (54 %).

Dále se hasicí přístroj **častěji vyskytuje v domácnostech, které spadají do kategorie velikosti místa bydliště do 5 000 obyvatel** (více než polovina respondentů).



Protipožární ochrana domácnosti – Hasicí přístroj v domě vs. bytě



Hasicí přístroj bývá součástí vybavení domácnosti nejčastěji v rodinných domech v osobním vlastnictví a také „Jinde“ – pravděpodobně se jedná o ubytovny.

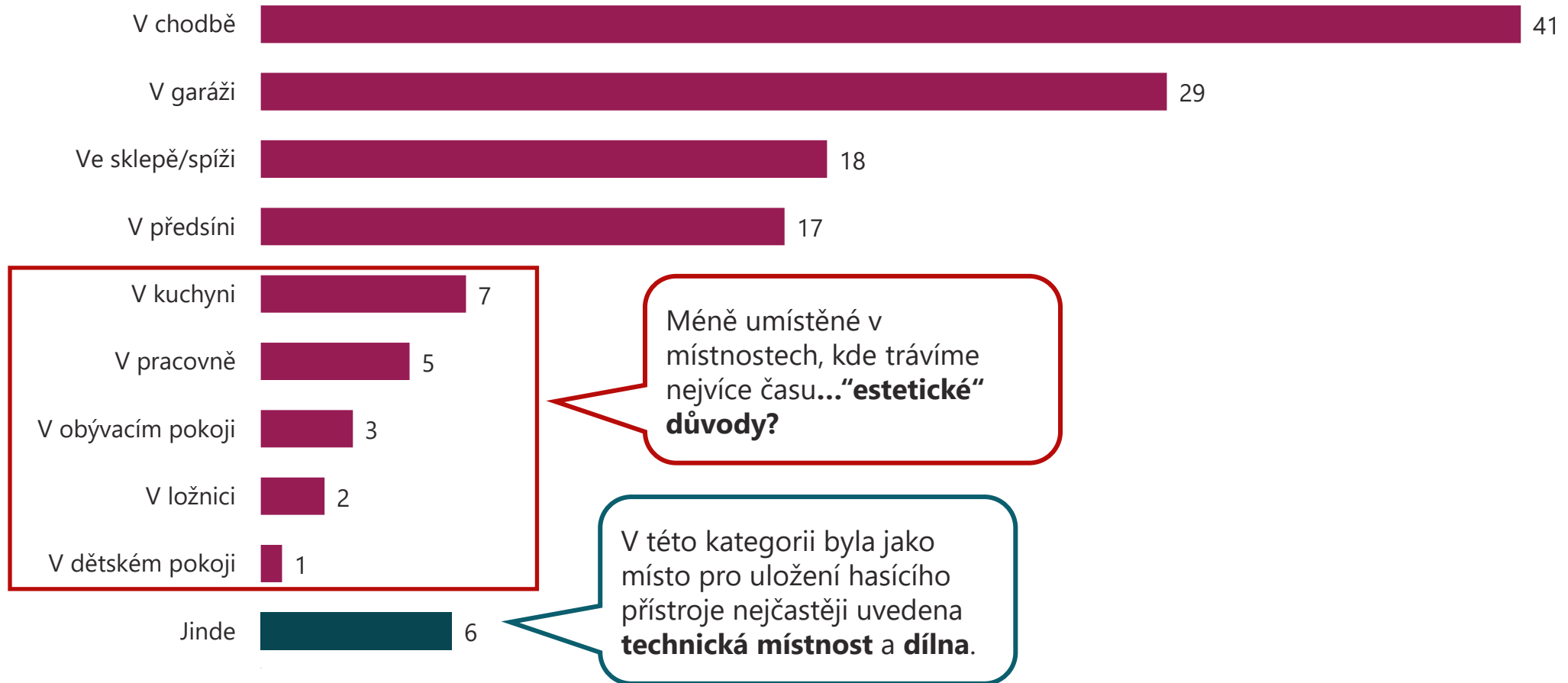
Naopak lidé žijící v bytech a pronájmech mají hasicí přístroj méně často.

Q6. Máte doma hasicí přístroj?

Všichni respondenti, n=1012 [údaje v %]



Umístění hasícího přístroje

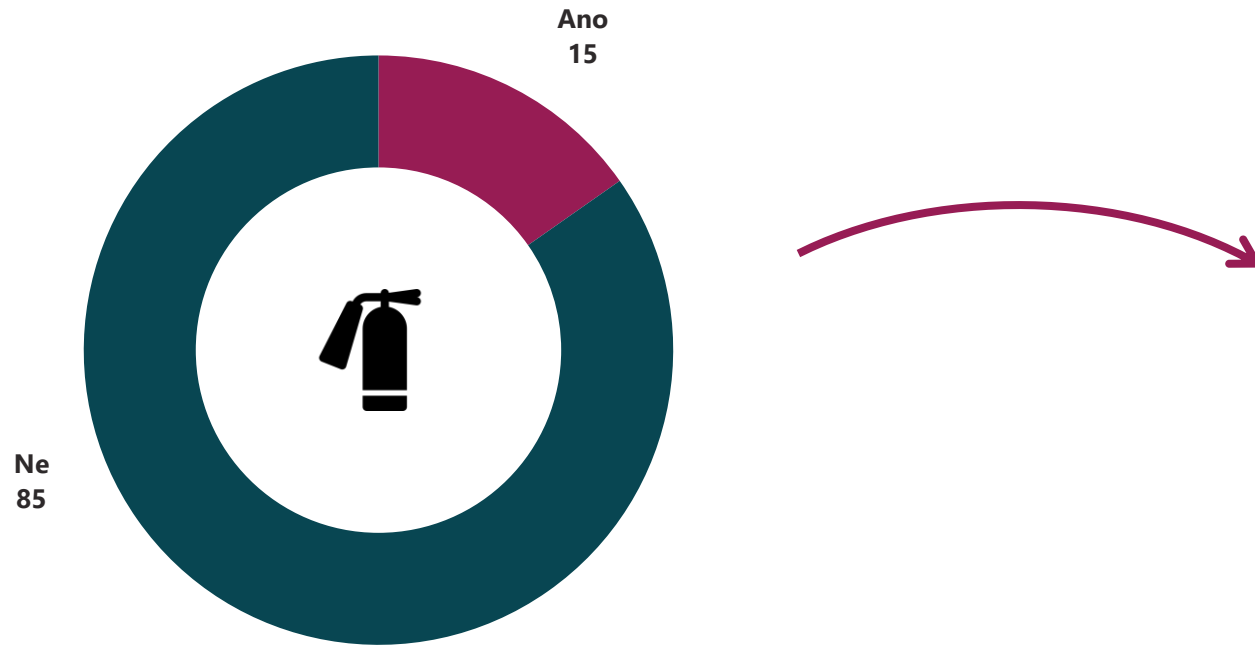


Q7. Kde máte hasící přístroj umístěn?

Respondenti, kteří mají hasící přístroj v domácnosti, n=439 [údaje v %, možnost více odpovědí]



Umístění hasicího přístroje v přístupných místnostech – v kuchyni, pracovně, obývacím pokoji, ložnici nebo v dětském pokoji



Ukazatel spočítán jako podíl domácností vlastních hasicí přístroj, které jej mají umístěn alespoň v jedné přístupné místnosti, kde obvykle trávíme nejvíce času (kuchyň, pracovna, obývací pokoj, ložnice nebo dětský pokoj).

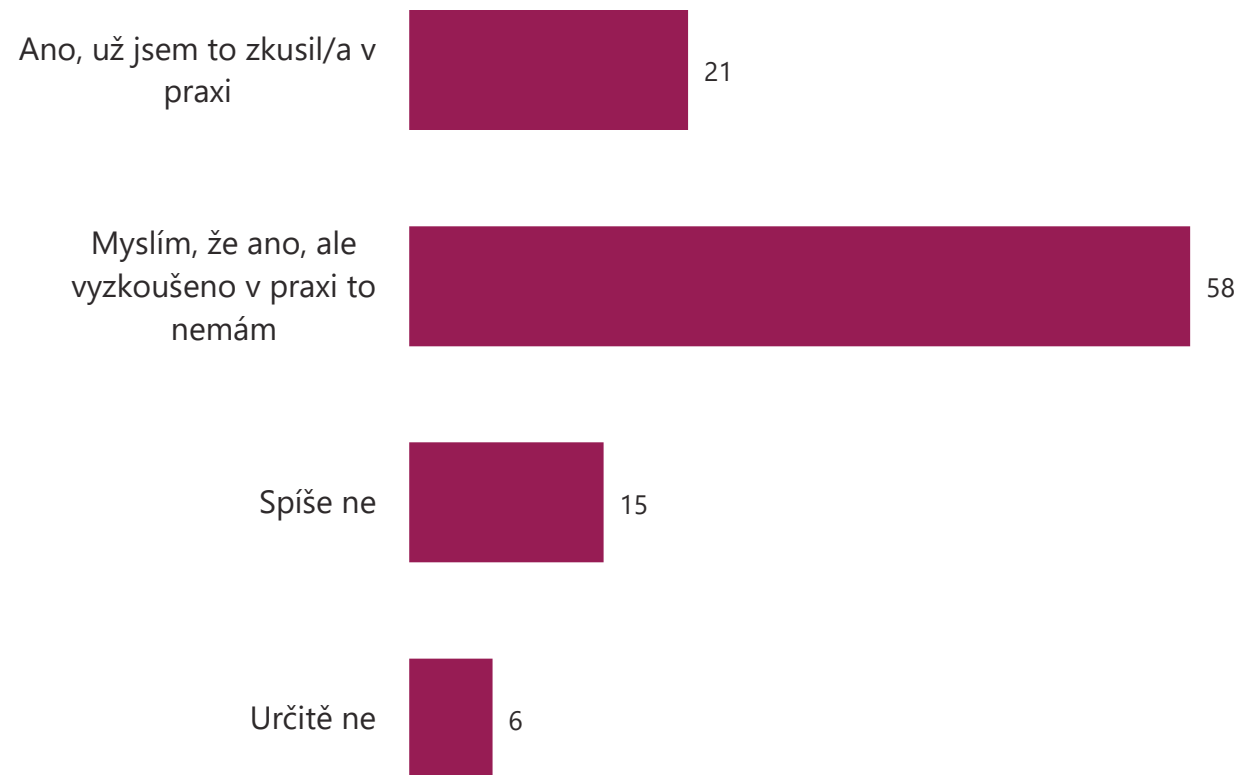
Jen 15 % domácností má hasicí přístroj v některé z těchto místností.

Q7. Kde máte hasicí přístroj umístěn?

Respondenti, kteří mají hasicí přístroj v domácnosti, n=439 [údaje v %]



Praxe protipožární ochrany (použití hasícího přístroje)



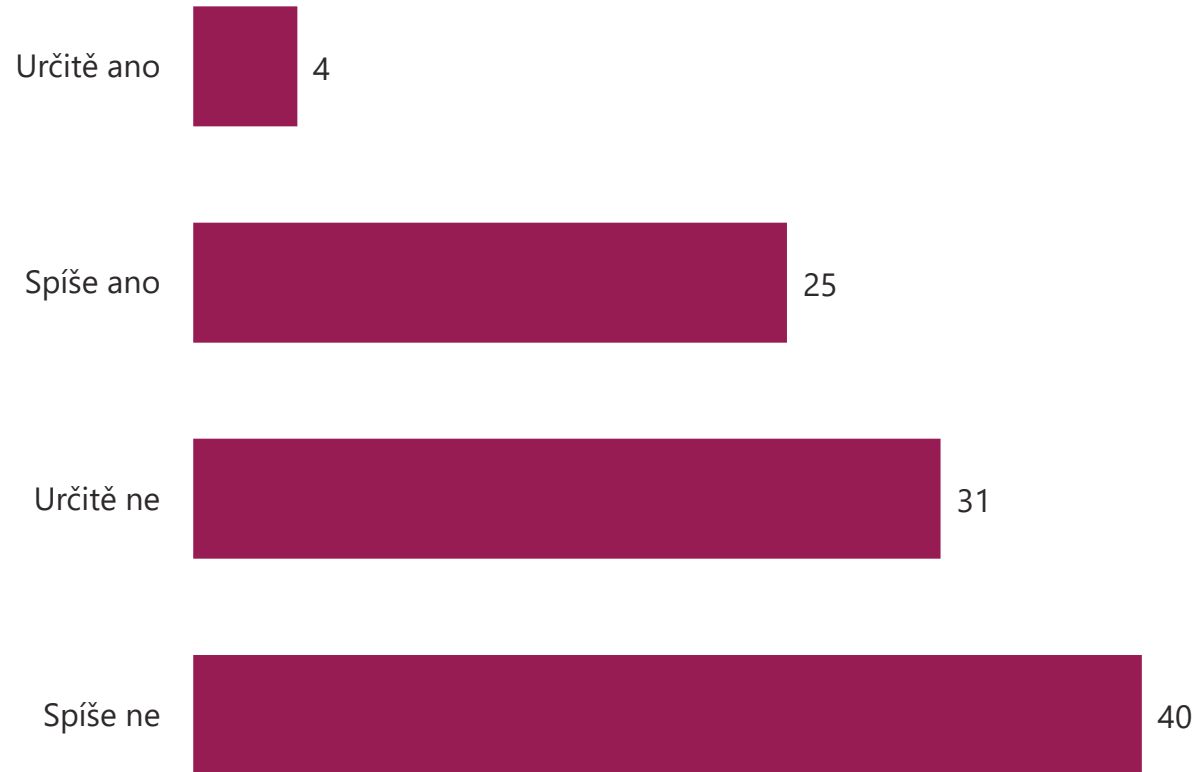
Zkušenost s použitím hasícího přístroje v praxi mají výrazně **častěji muži** (34 %) **než ženy** (9 %). Téměř 1/3 žen s hasícím přístrojem neumí zacházet (určitě + spíše ne 32 %).

Schopnost používat hasící přístroj deklarovali častěji respondenti, kteří považují svůj byt či dům za dostatečně zabezpečený proti požáru.

Q9. Umíte používat hasící přístroj?
Všichni respondenti, n=1012 [údaje v %]



Možné obavy z použití hasícího přístroje



Q10. Obáváte se použití hasícího přístroje?
Všichni respondenti, n=1012 [údaje v %]

Obavy ze zacházení s hasícím přístrojem nemá 71 % populace.

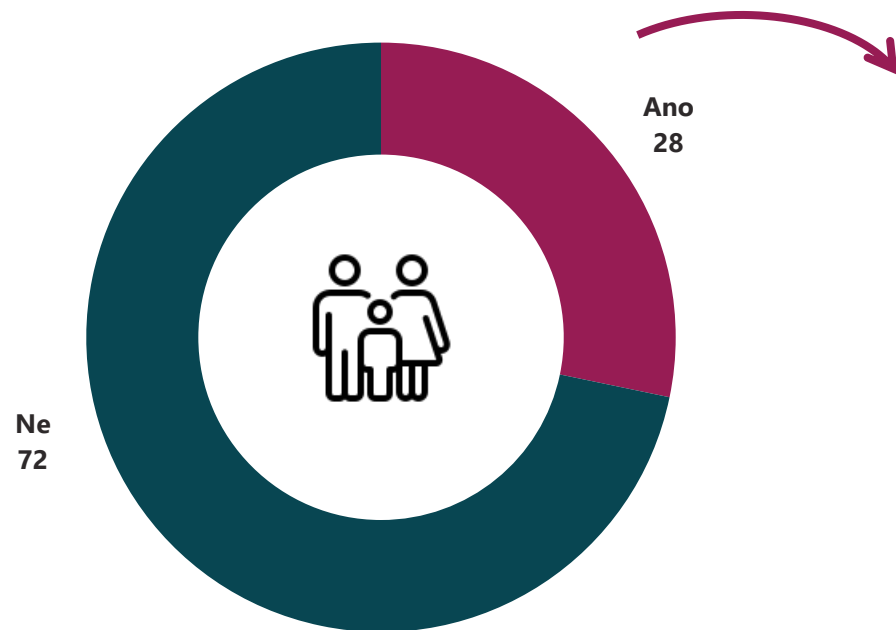
Muži se výrazně méně obávají použití hasícího přístroje (určitě + spíše ne 86 %) než ženy (57 %).

Nejméně se obávají použití hasícího přístroje respondenti, kteří umí používat hasící přístroj v praxi + teoreticky (neobává se 89 %).

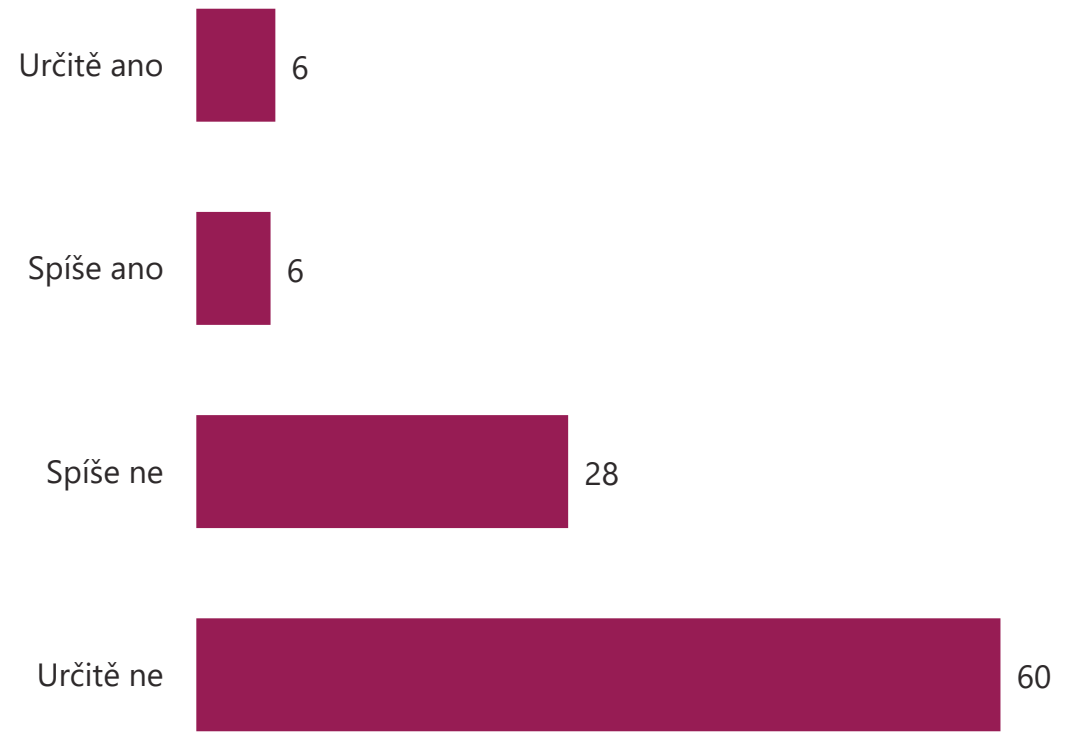
STEM MARK MARKETINGOVÝ VÝZKUM JE DIALOG		Total	Q10. Obáváte se použití hasícího přístroje?	
			Ano	Ne
15.7.-23.7.2024 / N=1012 / Obecná populace ČR 18+ let		Celkem		
		%	%	%
Q9. Umíte používat hasící přístroj?	Ano, už jsem to zkusil/a v praxi	20,8	6,1	26,9
	Myslím, že ano, ale vyzkoušeno v praxi to nemám	58,4	49,8	61,9
	Spíše ne	14,5	31,9	7,4
	Určitě ne	6,2	12,2	3,8
	Total N	1012	295	717



Požární bezpečnost domácností s dětmi do 15 let



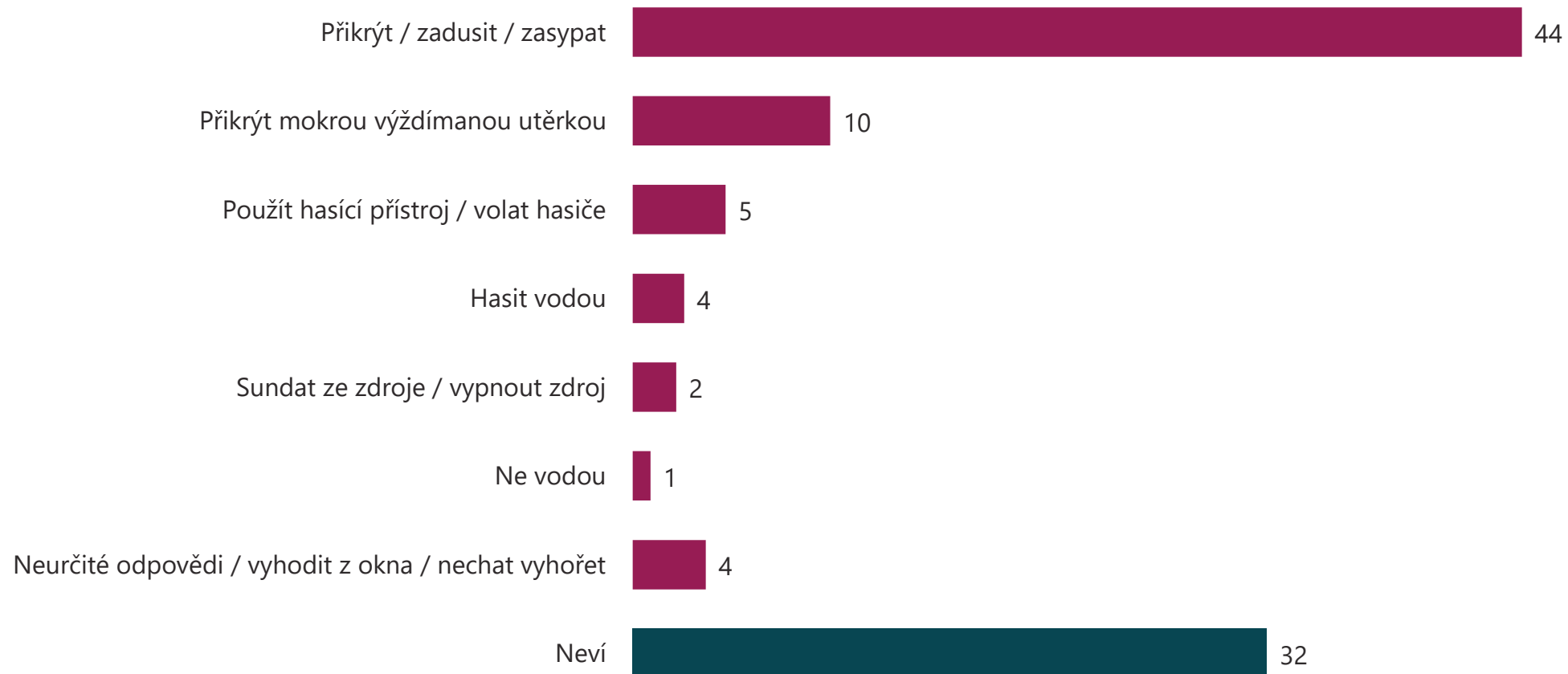
Q11. Máte děti do 15 let, které žijí společně ve vaší domácnosti?
Všichni respondenti, n=1012 [údaje v %]



Q12. Umí vaše dítě/děti používat hasicí přístroj?
Respondenti žijící v domácnosti s dětmi do 15 let, n=286 [údaje v %]



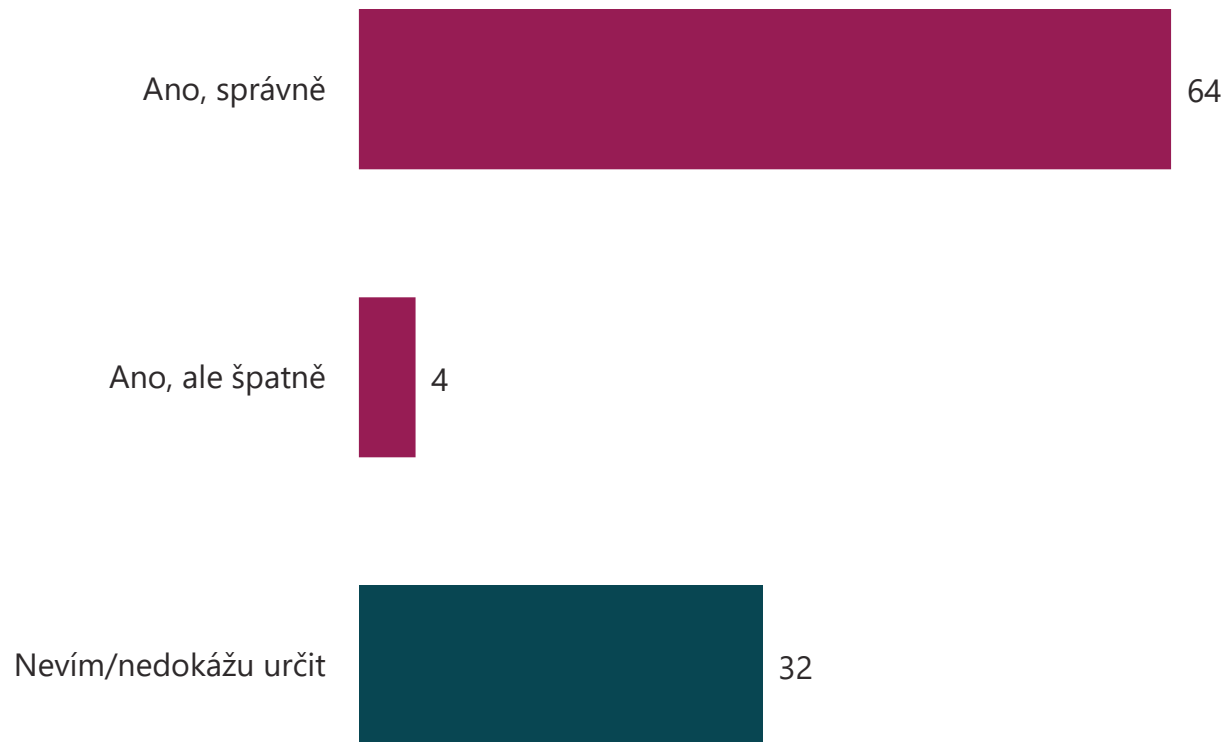
Způsoby hašení hořícího oleje



Q13. První reakce na hořící olej v kuchyni
Všichni respondenti, n=1012 [údaje v %]



Spontánní reakce v případě požáru



Q13. První reakce na hořící olej v kuchyni
Všichni respondenti, n=1012 [údaje v %]

Na situaci, kdy v kuchyni začne hořet olej by dokázaly přibližně správně reagovat 2/3 dotázaných.

Správnou první reakci na hořící olej měli **častěji muži** (72 %) **než ženy** (56 %) a **lidé s vysokoškolským vzděláním** (74 %).

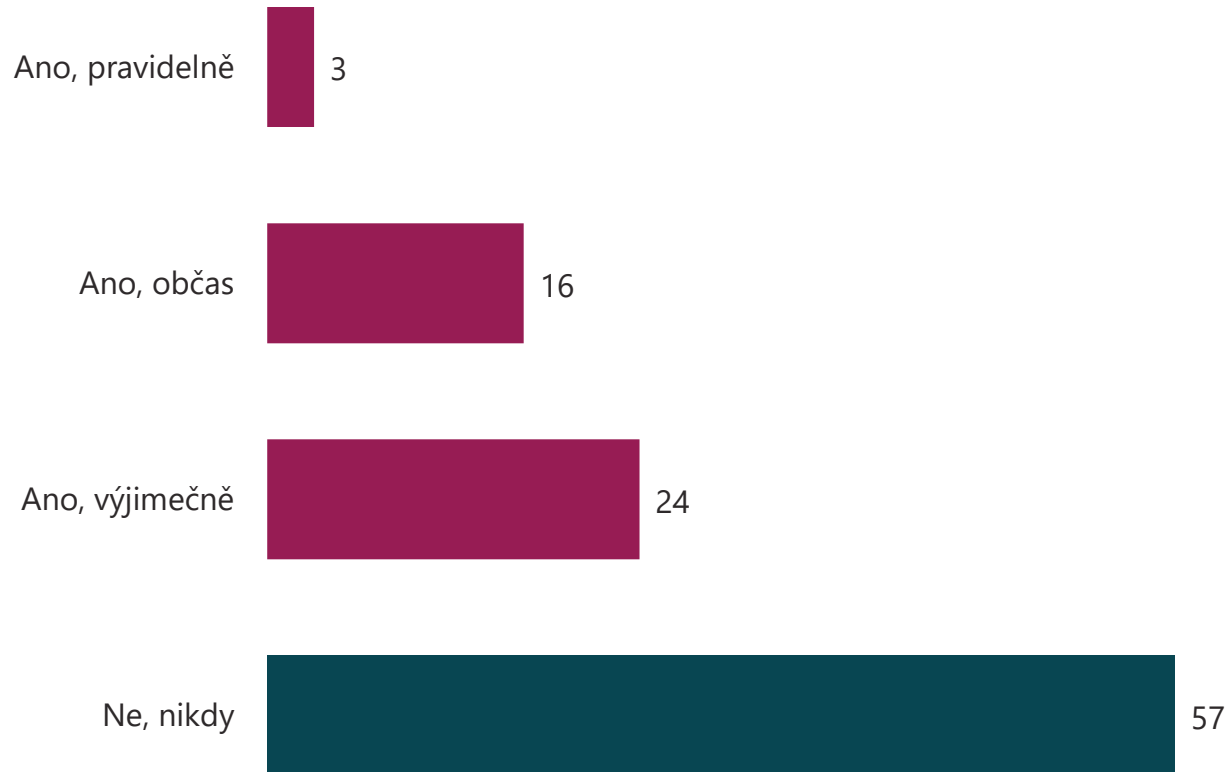
Také mezi lidmi, kteří umějí používat hasicí přístroj, je podíl poučených nadprůměrný (84 %).

Pouze 4 % respondentů uvedla špatný postup hašení oleje vodou.

Nevím/nedokážu určit odpověděli častěji respondenti, kteří nemají vlastní zkušenost s požárem, neumí používat hasicí přístroj a mají obavy z použití hasicího přístroje. Dále také respondenti obávající se své reakce v případě vypuknutí požáru.



Dodržování zásad požární bezpečnosti (příklad hořící svíčky)



Nejobezpečnější skupinu, která nenechává hořící svíčku v pokoji bez dozoru tvoří častěji lidé starší 60 let (65 %).

Naopak mladší ročníky jsou v tomto ohledu o něco méně obezřetní.

Q14. Odcházíte z pokoje, i když vám v něm hoří svíčka?
Všichni respondenti, n=1012 [údaje v %]



Zkušenost s požárem



Dotázaní se zkušeností s požárem umí častěji použít hasicí přístroj v praxi. Častější schopnost použít hasicí přístroj se týká i dětí, pokud jsou v těchto domácnostech.

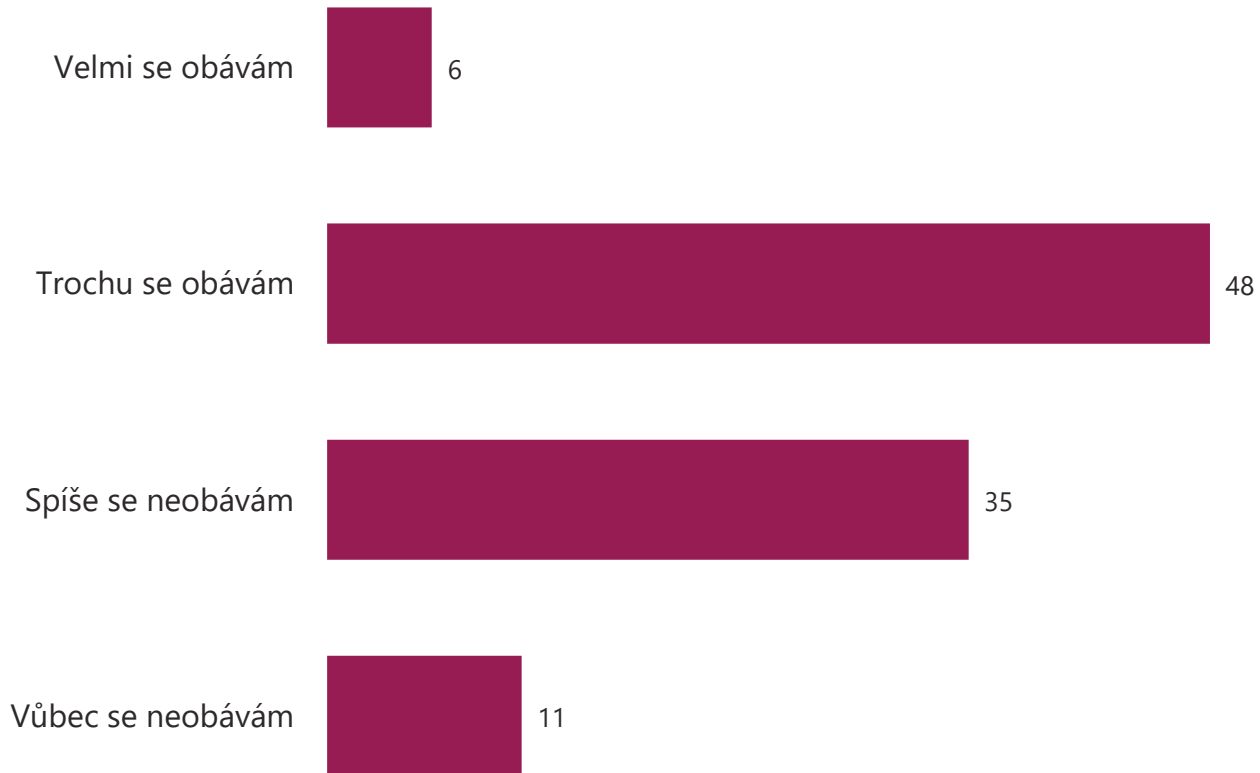
Existuje souvislost mezi zkušeností s požárem a vnímáním rizika požáru ve vlastní domácnosti – lidé bez zkušenosti si riziko připouštějí mnohem méně a v jejich domácnostech častěji chybí protipožární prostředky.

Q15. Máte zkušenost s požárem v domácnosti?

Všichni respondenti, n=1012 [údaje v %]



Očekávané reakce v případě požáru



Více než polovina populace si není jistá svou reakcí v případě reálné situace hašení požáru (velmi + trochu se obávám 51 %).

Nesprávné reakce se častěji obávají ženy (71 %) než muži (36 %) a také dotázaní na **mateřské dovolené (81 %).**

Nejméně se obávají své reakce respondenti, kteří umí používat hasící přístroj v praxi a nebojí se ho použít.

Q16. Myslíte, že byste mohl/a během požáru zpanikařit a nevěděl/a byste, jak správně reagovat?


Všichni respondenti, n=1012 [údaje v %]




Postoj k požární bezpečnosti seniorů

■ Rozhodně souhlasím ■ Spíše souhlasím ■ Spíše nesouhlasím ■ Rozhodně nesouhlasím ■ Nevím/nedokáži posoudit

Starší lidé (v seniorském věku) mohou mít problém či nedostatečné znalosti, jak hasicí přístroj používat.



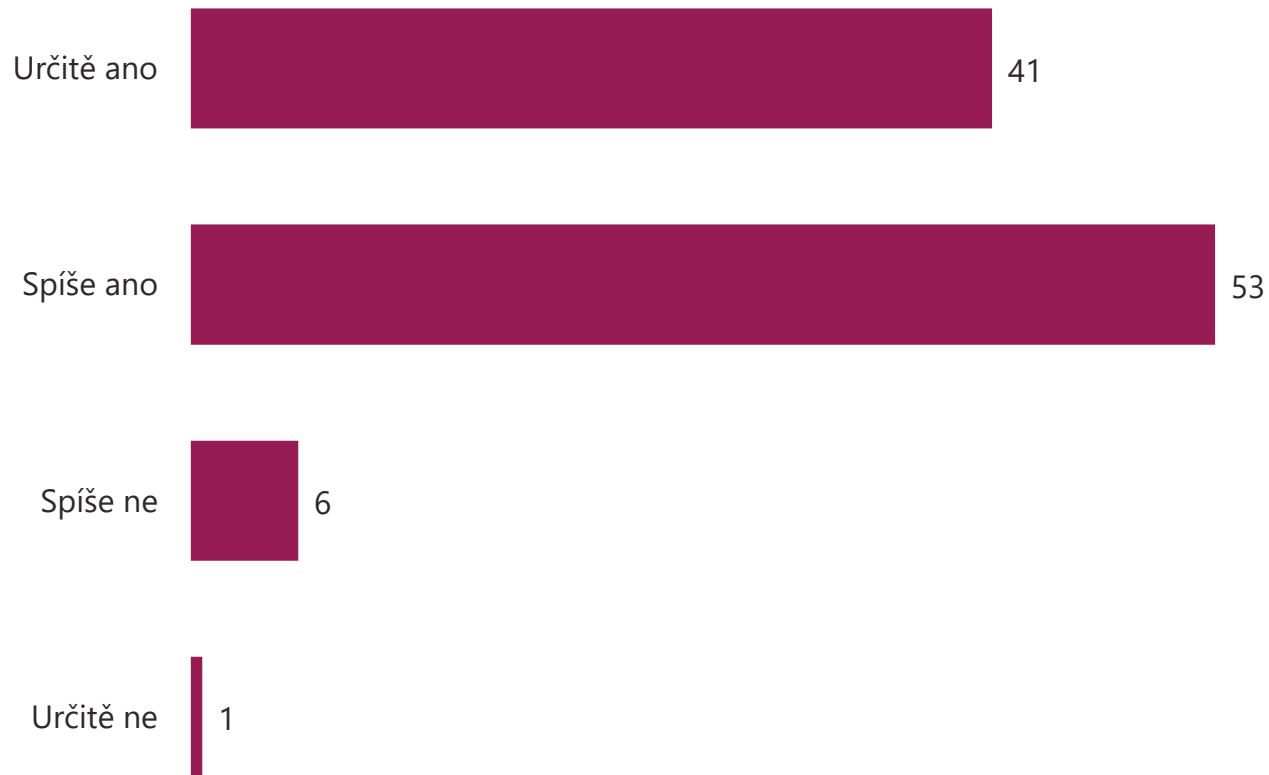
Děti mají obavu o své starší rodiče, kteří doma hasicí přístroj nemají.



Q17. Do jaké míry souhlasíte nebo nesouhlasíte s následujícími výroky:
Všichni respondenti, n=1012 [údaje v %]



Osvěta požární bezpečnosti



Zvýšený zájem o osvětu požární bezpečnosti projevilo 94 % populace, **rozhodný souhlas s osvětou požární bezpečnosti deklarují častěji ženy (47 %).**

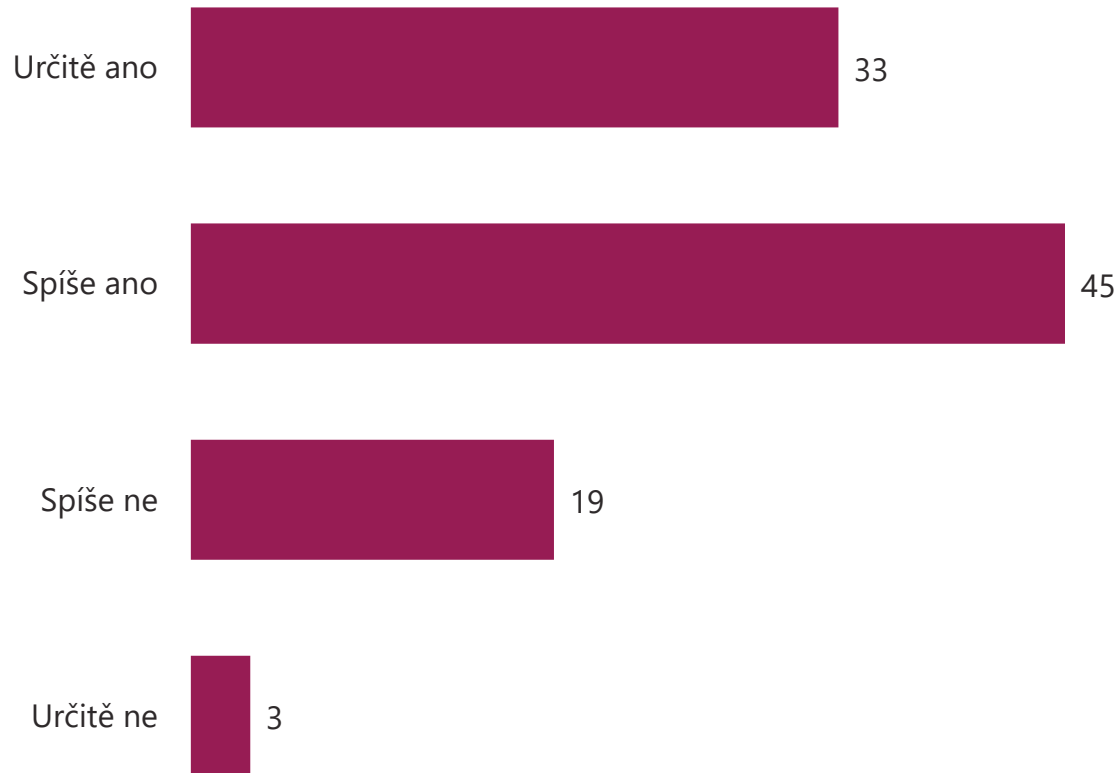
Pro osvětu požární bezpečnosti jsou dále zejména ti, kteří si uvědomují riziko požáru, neumějí používat hasicí přístroj a bojí se jeho použití.

Q18. Myslíte si, že by měl být větší důraz kladen na osvětu ohledně požární bezpečnosti?

Všichni respondenti, n=1012 [údaje v %]



Zájem o praktické vyzkoušení hašení požáru



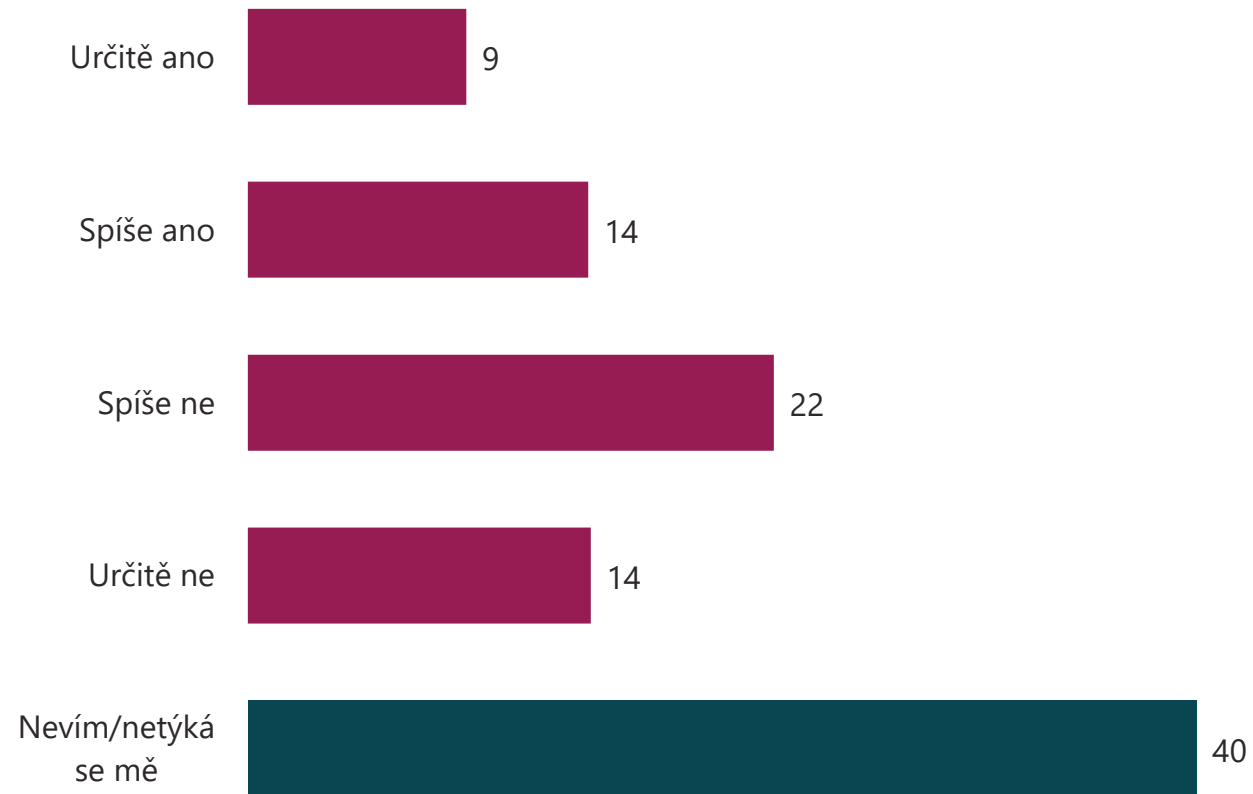
Nejvíce deklarovala **zájem o možnost zkusit si hašení skupina respondentů ve věku 18 – 29 let** (určitě + spíše ano 89 %),

Zvýšený zájem o vyzkoušení si hašení požáru projevují i respondenti, kteří **sdílí domácnost s dětmi do 15 let** (85 %).

Q19. Chtěl/a byste si hašení vyzkoušet, at' jste v případě požáru připraven/a?
Všichni respondenti, n=1012 [údaje v %]



Postoj k riziku požáru elektrobaterie v domácnosti



Obavu ze vzniku požáru elektrobaterie vyjádřili častěji lidé, kteří připouští riziko vzniku požáru ve vlastní domácnosti (určitě + spíše ano 31 %), mají doma detektor kouře (35 %), žijí v domácnosti s dětmi do 15 let (30 %).

Q20. Máte obavu, že by vám v domácnosti mohla začít hořet elektrobaterie v kole, koloběžce nebo jiném podobném zařízení?

Všichni respondenti, n=1012 [údaje v %]



Shrnutí/hlavní zjištění

Více než polovina respondentů vnímá/připouští ve své domácnosti možnost vzniku požáru. Častěji jde o věkové kategorie 40-59 let a rodiny s dětmi do 15 let. Méně se požáru obávají lidé 60+ (nejstarší věková kategorie).

Pocit dobrého zabezpečení vůči požáru mají 2/3 dotázaných, častěji právě lidé 60+, kteří si riziko požáru připouštějí méně.

Pojištění domácnosti proti požáru má 76 % dotázaných, takové domácnosti jsou i častěji vybaveny protipožárními ochrannými prostředky, jako hasící přístroj a/či detektor kouře.

Zhruba pětina respondentů má doma detektor kouře. Kontrola a výměna baterií je spíše nepravidelná. Hasící přístroj má v domácnosti 43 % dotázaných, přičemž 11 % má více než jeden.

Zkušenost s použitím hasícího přístroje v praxi má pětina populace, častěji muži. Muži se také méně obávají použití hasícího přístroje ve srovnání se ženami.

V domácnosti s dětmi do 15 let žije 28 % respondentů, **necelá polovina z nich odhaduje, že jejich dítě by umělo zacházet s hasícím přístrojem.**

Respondenti s přímou nebo zprostředkovanou zkušeností s požárem mají větší tendenci vnímat riziko požáru jako reálné. Také často lépe znají zásady požární bezpečnosti.

Více než polovina populace připouští možnost paniky a nesprávné reakce v případě požáru. **Ženy mají větší obavy z nesprávné reakce než muži.**

Podle 94 % dotázaných by měl být kladen větší důraz na požární bezpečnost. Možnost si prakticky vyzkoušet použití hasícího přístroje by ocenilo 77 % dotázaných.



Realizátor výzkumu



Jan Burianec
Client Service Manager

+420 776 179 823
burianec@stemmark.cz

STEM  MARK

Smrčkova 2485/4
180 00 Praha 8

www.stemmark.cz
linkedin.com/company/stemmark
facebook.com/stemmark



Pomáháme nejen našim klientům



**Český Goodwill
2016**

I. místo kategorie MECENÁŠ

4. ročník ocenění pro firmy, kterých si lidé váží



PRO VÝZKUM

NÁZORY MĚNÍ SVĚT

- ✓ Zaručujeme Vám, že výzkum není prodej
- ✓ Chráníme údaje
- ✓ Minimalizujeme množství údajů při sběru a zpracování
- ✓ Jsme transparentní
- ✓ Máme souhlas, nebo jiný zákonný důvod pro zpracování
- ✓ Sdílíme údaje jen s výslovným souhlasem
- ✓ Respektujeme práva respondentů
- ✓ Dodržujeme pravidla řádné profesní péče
- ✓ Ručíme za subdodavatele
- ✓ Uplatňujeme dodržování principů v praxi

